

# LOGINEO NRW — SCHULPLATTFORM (SPF)

---

Erstanmeldung



# BROWSER

Im Browser die Seite [www.foerderzentrum-ost.de](http://www.foerderzentrum-ost.de) öffnen!



## Förderzentrum Ost

KREIS  VIERSEN

Förderzentrum Ost Förderschule des Kreises Viersen im integrativen Verbund Lernen und Emotionale und soziale Entwicklung - Primarstufe und Sekundarstufe - und Sprache - Primarstufe -

Viersen - Gereonstraße



Viersen - Am Schluff



Kempen - Klixdorf



Willich - Schiefbahn



Allgemeines

### Kurz vor Weihnachten...

Über uns

Am Montag, den 21.12. und Dienstag, den 22.12. findet ausschließlich eine **Notbetreuung** statt, ebenso am Donnerstag, den 07.01. und Freitag, den 08.01.2021. Dazu haben wir den Bedarf bereits bei allen Eltern abgefragt.

Unser Leitbild

Inwieweit alle Jahrgänge ab dem 10.01.21 wieder normal in der Schule starten, müssen wir abwarten.

Schulleitung

Sobald uns Informationen vorliegen, kontaktieren wir alle Familien und Wohngruppen wie gewohnt.

Leitungsteam

**Jetzt wünschen wir Ihnen und Ihren Familien erstmal ein schönes Weihnachtsfest und einen guten Rutsch in das Neue Jahr.**

Flyer unserer Schule

**Blieben Sie alle gesund, bis ganz bald!!**

Konzeptionen

Primarstufe

Bei Fragen melden Sie sich jederzeit gerne!

# BROWSER

An der linken Seite das „Flyout“ mit der linken Maustaste anklicken.



## Förderzentrum Ost

KREIS  VIERSEN

Förderzentrum Ost Förderschule des Kreises Viersen im integrativen Verbund Lernen und Emotionale und soziale Entwicklung - Primarstufe und Sekundarstufe - und Sprache - Primarstufe -

Viersen - Gereonstraße



Viersen - Am Schluff



Kempen - Klixdorf



Willich - Schiefbahn



Allgemeines

### Kurz vor Weihnachten...

Über uns

Am Montag, den 21.12. und Dienstag, den 22.12. findet ausschließlich eine **Notbetreuung** statt, ebenso am Donnerstag, den 07.01. und Freitag, den 08.01.2021. Dazu haben wir den Bedarf bereits bei allen Eltern abgefragt.

Unser Leitbild

Inwieweit alle Jahrgänge ab dem 10.01.21 wieder normal in der Schule starten, müssen wir abwarten.

Schulleitung

Sobald uns Informationen vorliegen, kontaktieren wir alle Familien und Wohngruppen wie gewohnt.

Leitungsteam

**Jetzt wünschen wir Ihnen und Ihren Familien erstmal ein schönes Weihnachtsfest und einen guten Rutsch in das Neue Jahr.**

Flyer unserer Schule

**Bleiben Sie alle gesund, bis ganz bald!!**

Konzeptionen


Primarstufe

Bei Fragen melden Sie sich jederzeit gerne!

LOGINEO NRW

LOGINEO NRW

# FLYOUT

Das Flyout öffnet sich.  
Nun mit der linken Maustaste im  
Bereich „Nicht eingeloggt“ auf  
das Symbolbild  klicken.



Logineo NRW (Datenschutzerklärung)

LOGINEO NRW

Instanz Viersen, FÖ LE, ES, SQ, GG Förderzentrum Ost

Nicht eingeloggt

Allgemeines  
Über uns  
Unser Leitbild  
Schulleitung  
Leitungsteam  
Flyer unserer Schule  
Konzeptionen

# ANMELDUNG

Nun öffnet sich im Browser die Anmelde-Seite.

Bitte mit den Anmeldedaten aus dem Kennwort-Brief anmelden.

Benutzerkennung:  
nachname@foerderzentrum-ost.de

Kennwort:  
wie vorgegeben



# NUTZUNGSBEDINGUNGEN & DATENSCHUTZERKLÄRUNG

Hier müssen anerkannt werden:

- Nutzungsbedingungen
- Datenschutzerklärung
- Verarbeitung der bereitgestellten Nutzungsdaten

Anschließend kann das Nutzerkonto aktiviert werden.

Die [Datenschutzerklärung](#) liefert Informationen darüber, wer für die Datenverarbeitung verantwortlich ist und welche Daten zu welchen Zwecken wie lange in LOGINEO NRW verarbeitet werden. Dort sind auch die Rechte der Betroffenen beschrieben.

## Einwilligung in die Verarbeitung freiwillig bereitgestellter Daten

In LOGINEO NRW werden in Verantwortung der Schule oder des Zentrums für schulpraktische Lehrerausbildung (ZfsL) Daten verarbeitet, die zur Erfüllung des ihnen übertragenen Bildungsauftrags dienen. Diese Datenverarbeitungen erfolgen auf Basis gesetzlicher Regelungen. Einzelheiten dazu finden Sie in der [Datenschutzerklärung](#).

Nach Aktivierung des Nutzerkontos können Sie als zugangsberechtigte Person allerdings zusätzliche Daten in LOGINEO NRW einstellen, die über diejenigen Daten hinausgehen, deren Verarbeitung den Schulen bzw. den ZfsL bereits gesetzlich erlaubt ist.

Beispiele für diese freiwilligen „Nutzungsdaten“ sind Fotos oder andere Daten mit Personenbezug in Dokumenten und Dateien, von denen Sie Inhalte in E-Mail-Kommunikationen oder eigene Forenbeiträge im Netzwerk

Für die Verarbeitung dieser Nutzungsdaten ist Ihre Einwilligung als Nutzerin bzw. als Nutzer erforderlich.

Die Einwilligung wie auch die Nutzungsbedingungen kann jederzeit mit Wirkung für die Zukunft widerrufen werden. Das Nutzerkonto wird bei der Aktivierung zurückgesetzt. Das bedeutet, dass alle von Ihnen in LOGINEO NRW hochgeladenen Dokumente und Dateien, das Adressbuch, die Gruppenware, die Groupware angelegten Kalender und Adressbücher gelöscht werden. Sie können diejenigen Daten weiterhin verarbeiten, deren Verarbeitung gesetzlich zulässig ist.

Für einen Widerruf wenden Sie sich an die Leitung der Schule / des ZfsL oder an den dort zuständigen Administrator von LOGINEO NRW.

1.  
Zustimmen

Für die Aktivierung des Nutzerkontos sind die Anerkennung der Nutzungsbedingungen, die Kenntnisnahme der Datenschutzerklärung und die Einwilligung in die Verarbeitung der Nutzungsdaten erforderlich.

- Ich erkenne die [Nutzungsbedingungen](#) an.
- Ich habe die [Datenschutzerklärung](#) zur Kenntnis genommen.
- Ich willige in die Verarbeitung der von mir freiwillig bereitgestellten Daten ein.

NUTZERKONTO AKTIVIEREN

ABBRECHEN

[Impressum](#) [Datenschutz](#)

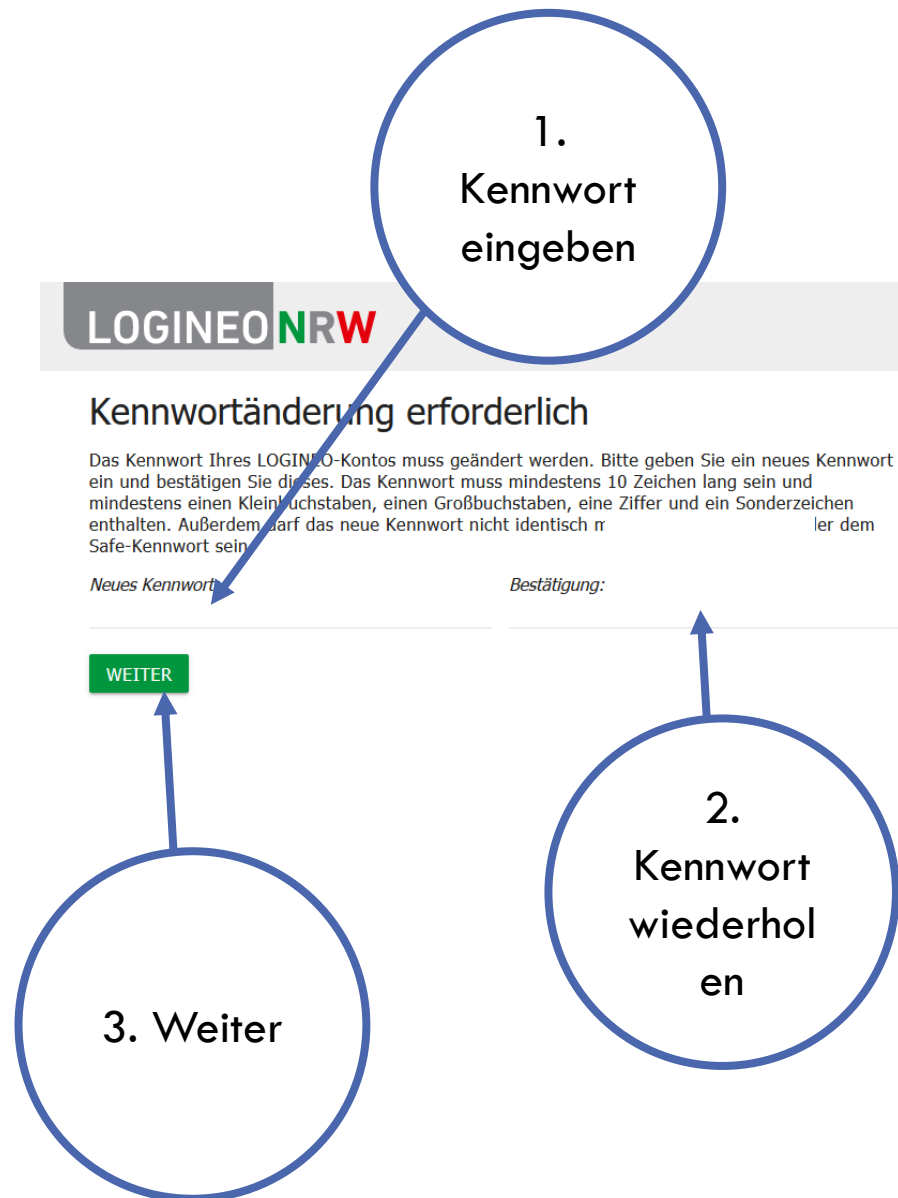
2.  
aktivieren

## KENNWORT ÄNDERN

Nun muss ein neues Kennwort vergeben werden:

- mind. 10 Zeichen lang
- Mind. 1 Kleinbuchstabe
- Mind. 1 Großbuchstabe
- Mind. 1 Ziffer
- Mind. 1 Sonderzeichen

Das Kennwort darf nicht identisch mit dem alten Kennwort oder dem Kennwort für den Datensafe sein.



## KENNWORT FÜR DEN DATENSAFE ÄNDERN

Hier muss zunächst das Datensafe-Kennwort eingegeben werden. Danach muss ein neues Kennwort vergeben werden:

- mind. 10 Zeichen lang
- Mind. 1 Kleinbuchstabe
- Mind. 1 Großbuchstabe
- Mind. 1 Ziffer
- Mind. 1 Sonderzeichen

Das Kennwort darf nicht identisch mit dem Kennwort für die Anmeldung auf der SPF sein.

The screenshot shows the password change process on the LOGINEO NRW website. It includes a header with the logo, a title 'Änderung Kennwort für Edu-Sharing Safe erforderlich', and instructions. Below the instructions are three input fields: 'Aktuelles Kennwort:', 'Neues Kennwort:', and 'Bestätigung:'. At the bottom, there are two buttons: 'WEITER' (highlighted in green) and 'ÜBERSPRINGEN...'. Three blue circles with arrows point to the 'Aktuelles Kennwort:' field (labeled '1. Datensafe-Kennwort eingeben'), the 'Neues Kennwort:' field (labeled '2. Neues Kennwort eingeben'), and the 'WEITER' button (labeled '3. Weiter').

LOGINEO NRW

### 1. Datensafe-Kennwort eingeben

#### Änderung Kennwort für Edu-Sharing Safe erforderlich

Das Kennwort für Edu-Sharing Safe Ihres LOGINEO-Kontos muss geändert werden. Bitte geben Sie ein neues Kennwort ein und bestätigen Sie dieses. Das Kennwort muss mindestens 10 Zeichen lang sein und mindestens einen Kleinbuchstaben, einen Großbuchstaben, eine Ziffer und ein Sonderzeichen enthalten. Außerdem darf das neue Kennwort nicht identisch mit dem alten Kennwort, dem primären Kennwort und einem anderen sekundären Kennwort sein.

*Aktuelles Kennwort:*

*Neues Kennwort:* *Bestätigung:*

**WEITER** ÜBERSPRINGEN...

### 2. Neues Kennwort eingeben

### 3. Weiter



# STARTSEITE

Ihr gelangt auf die Seite „Mein Konto“.

Über das Flyout könnt ihr nun in die verschiedenen Bereiche der SPF gelangen.

**LOGINEO NRW**  
SCHULE ONLINE

Persönliche Daten Gruppen Rechte Optionen

Schule  
Viersen, FÖ LE, ES, SQ, GG Förderzentrum Ost Externe E-Mail

Name  
Standardkonto Kontotyp  
Admin











Vorname  
Admin3 Anlegedatum  
13.11.2020, 09:34:23

E-Mail  
admin3@foerderzentrum-ost.de  
admin3@199230.nrw.schule Letzte Änderung  
26.11.2020, 11:02:51

Export

## ERKLÄRUNG DER SYMBOLE

Über das Flyout wird in die verschiedenen Bereiche der SPF navigiert.

-  Zur Homepage des Förderzentrums
-  Neuigkeiten-Seite der SPF
-  E-Mail
-  Ordner / Gemeinsame Ordner
-  Hilfen und Anleitungen
-  Interne Neuigkeiten
-  Schnittstelle zu EDMOND
-  Mein Benutzerkonto
-  Verwaltungscloud
-  Abmelden / Logout

